

折りたためるLEDランタン
CL6B・CL6C・CL6W

持込
修理

保証期間	お買い上げ日 年 月 日 お買い上げの日から本体 1 年間
お客様様	ご住所 □□□-□□□□
	お名前
	電話 ふりがな

様

本書は、下記の保証規定により無料修理を行なうことをお約束するものです。お買い上げの日から1年以内に万一故障が発生した場合は本書をご提示のうえお買い上げの販売店に修理をご依頼ください。保証書に所定事項の記入または販売店印がない場合は必ず販売店発行の領収書または、その他の購入年月日、店名等を証明するものと一緒にご提示ください。修理点検などのために、写しをとる必要がある場合、お客様にご記入いただいた保証書の写しは、保証期間内のサービス活動及びその後の修理点検のために記載内容を利用して頂く場合がありますので、ご了承ください。

お買い上げ店	住所・店名 電話
--------	-----------------



販売店様へお願い この保証書は、販売店様が所定事項を記入して効力を発するものですので、必ずご記入ください。

保証規定

- 取扱説明書、本体貼付ラベルなどの注意にしたがって正常な使用状態で故障した場合には、無料修理いたします。
- 保証期間内に故障して無料修理をお受けになる場合には、商品と本書をご持参ご提示のうえ、お買い上げの販売店にご依頼ください。
- ご転居の場合は事前にお買い上げの販売店にご相談ください。
- 贈答品などで本保証書に記入してあるお買い上げの販売店に修理をご依頼できない場合には、ドウシシャお客様相談室にお問い合わせください。
- 保証期間内で下記の場合には有料修理となります。
 - (イ) 使用上の誤りおよび不当な修理や改造による故障および損傷
 - (ロ) お買い上げ後の輸送、落下による故障および損傷
 - (ハ) 火災、塩害、ガス害、地震、風水害、落雷、異常電圧、およびその他の天災地変による故障および損傷
 - (ニ) 本書の提示がない場合
 - (ホ) 本書にお買い上げ年月日、お客様名、販売店名の記入のない場合、または字句を書きかえられた場合
 - (ヘ) 故障の原因が本製品以外(電源、他の機器など)にあつてそれを点検、修理した場合

- (ト) 一般家庭用以外(例えば、業務用、船舶や海上使用など)に使用した場合の故障および損傷
- (チ) 腐食による故障および損傷
- (リ) 樹脂加工およびメッキの摩耗や打痕、プラスチック部の損傷
- (ヌ) 内蔵バッテリーなどの消耗品交換
- (ル) フリーマーケット・オークションなどの二次流通を経て初回購入日が特定できず、保証期間内か否かの判断ができない場合
- 本書は日本国内においてのみ有効です。
This warranty is valid only in Japan.
- 本書は再発行いたしませんので紛失しないよう大切に保存してください。

※この保証書は、本書に明記した期間、条件のもとにおいて無料修理をお約束するものです。したがってこの保証書によって、お客様の法律上の権利を制限するものではありませんので、保証期間経過後の修理についてご不明な場合は、お買い上げの販売店またはドウシシャお客様相談室にお問い合わせください。
※お買い上げの販売店にご持参いただくに際しての諸費用は、お客様にご負担願います。またお買い上げの販売店と当社間の運賃諸掛りにつきましては、輸送方法によって、一部ご負担 いただく場合があります。

製品についての
ご相談は...

ドウシシャお客様相談室
〒915-0801 福井県 越前市家久町41-1
ドウシシャ福井カスタマーセンター

☎ 0120-104-481
【受付時間 9:00~17:00 祝日以外の月~金曜日】

※ 商品名・品番をご確認の上、お電話を頂きますようお願い致します。※ お電話頂いた際の通話内容は、アフターサービスに利用させていただきますのでご了承ください。

商品に関する Q&A

お客様サポートセンター

<https://www.doshisha.co.jp/support/faq/lighting.html>



ドウシシャのパーツ購入は **ドウシシャマルシェ**
DOSHISHA Marche 公式オンラインストアで
ONLINE STORE
<https://www.doshisha-marche.jp/>



CL6

LEDランタン取扱説明書・保証書
リチウムイオン (Li-ion) 充電電池搭載製品

このたびは弊社製品をお買い上げ頂き、
誠にありがとうございます。

ご使用前にこの取扱説明書をよくお読み頂き、
正しく安全な使用方法と便利な機能をご確認ください。
ご不明な点がございましたら弊社お客様相談室まで
お問合せください。本説明書は大切に保存してください。

目次	P.1
各部の名称・材質	P.2
安全上の注意	P.3-4
お手入れと保存	P.4
本製品への充電	P.5
点灯と調光・仕様	P.6
ストラップの取り付け・使用方法	P.8
修理・アフターサービス・リサイクル	P.10
保証書	P.11

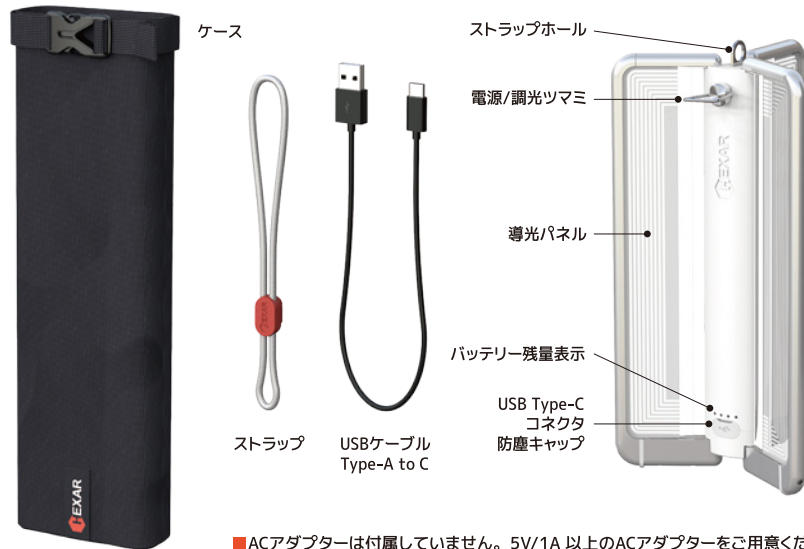
四季の山旅風景をお楽しみください、HEXAR 公式SNS



商品・ブランド情報はこちら

各部の名称・材質

※ 説明イラストはCL6Wで構成しています。



- | | | |
|------------------|---------|----------------|
| ① アルミニウム | ③ ABS樹脂 | ⑤ エラストマー (TPE) |
| ② ポリカーボネート(PC)樹脂 | ④ ステンレス | ⑥ ナイロン (PA) 繊維 |



■ 商品画像はイラストのため実物と異なる場合があります。仕様は改善・改良のため予告なく変更することがあります。

安全上の注意

警告 誤った取り扱いにより人が死亡または重傷を負う可能性が想定される内容です。

使用禁止 こげ臭い、発熱、変形などの異常が見られた場合は電源を切り、使用を中止してください。USB充電中に接続機器に異常が出た場合も、すぐに使用を中止し接続を取り外してください。破裂・火災・感電の原因になります。

分解禁止 分解や改造をしないでください。修理技術者以外の人は修理しないでください。火災・感電・けがの原因になります。修理は販売店もしくは弊社お客様相談室にご相談ください。

禁止 本体やUSBケーブルを踏みつけたり痛める、重い物の下に置いたり落下させて衝撃を与えないでください。破裂・火災・感電の原因になります。

寝袋や布団などをかぶせたまま使用しないでください。発熱・火災・感電の原因になります。

乳幼児の手の届かないところで使用・保存してください。小さなパーツの誤飲や感電等の原因になります。

加熱調理機器や高圧容器、火中に投入しないでください。破裂・火災の原因になります。

炎天下の自動車内等の高温環境に置かないでください。火災・故障・破裂の原因になります。

磁気やホコリ・粉塵の多い場所、暖房機の風が直接当たる環境では使用しないでください。火災・故障・破裂の原因になります。

禁止 CL6の保護等級IP54は、水の飛まつによる影響のない耐水性能であり完全防水ではありません。水中でのご使用は故障・感電の原因になります。

充電は付属のUSBケーブルを使用し、給電可能なモバイルバッテリーやパソコン、ACアダプターのUSBポートから行ってください。他の電源を使用すると発熱や発火の原因になります。

所定の充電時間を過ぎても充電が完了しない、異常な発熱が生じた場合はすぐに充電を停止してください。破裂・火災の原因になります。

USBケーブル・プラグが痛んでたりコンセントの差し込みがゆるいときは使用しないでください。ショート・火災・感電の原因になります。

指示 USBプラグは奥までしっかり差し込んでください。不十分だとショート・感電の原因になります。防塵防滴の為に充電終了後はキャップは確実に取り付けてください。

充電池より液漏れした場合は直ちに水で洗い流してください。目に入った場合は十分に水洗いし直ちに医師の診断を受けてください。傷害や失明の危険があります。

ぬれ手禁止 濡れた手で充電・USBプラグの抜き差しをしないでください。故障・感電の原因になります。ご使用前にプラグに付着した水やホコリは必ず拭き取ってください。

安全上の注意

注意 誤った取り扱いにより人の傷害及び家屋・家財・ペット等に損害の発生が想定される内容です。

禁止 大光束時のLED光源を直視しないでください。目に悪影響を及ぼす原因になります。

0℃～40度の温度範囲外では使用しないでください。発熱・破裂・火災の原因になります。

本製品の可倒式導光パネルを可動範囲以上に広げる行為は重大な破損の原因となりますので慎重にお取り扱いください。

専用ストラップで吊下げた状態で強い力で引く、ぶら下がる等の行為は、落下・破損・怪我の原因となります。

高容量のリチウムイオン充電池を内蔵しておりますが、他の機器を充電する機能はありません。

高温状態での充電・使用・保存はリチウムイオン充電池の劣化を早めます。

指示 リチウムイオン充電池を内蔵しているため、熱や衝撃を与えないよう取り扱いには十分に注意してください。

廃棄するときは「リサイクルについて」をお読みになり、リチウムイオン充電池の回収業者や各自治体の指示に従う、またはドウシシャお客様相談室にお問い合わせください。

お客様による内蔵充電池の交換はしないでください。破裂・火災・感電の原因になります。

長期使用・保存後は外部に異常がなくても内部の劣化は進行するため、仕様との差がないか点検してください。差が見られた場合は使用を中止してください。

「お手入れと保存」をお読みになり正しい方法を守ってください。

お手入れと保存

警告 お手入れの際は安全のため電源を切り、USBケーブルを外してください。

指示 本製品が汚れた場合は中性洗剤や水を含ませた布を絞ってから拭き取り、乾燥してください。シンナーやベンジン、アルコールは使用しないでください。破損・変色の原因となります。

内蔵リチウムイオン充電池は、通常使用においては内部の制御システムで管理されておりますが、6か月を超える長期保存の場合は電池容量の2/3から半分程度の残量で常温常湿保存し

指示 てください。電源オフでもバッテリーは少しずつ消費され、使用できなくなる場合があります。

お客様の手の届かない場所に保存してください。

雨露、粉塵、直射日光、紫外線、塩害を受けず高温多湿ではない、乾燥した風通しの良い場所で保存してください。

本製品への充電

■充電操作部



■CL6への充電

本製品への充電は、5V/1A以上のUSB出力のあるACアダプター・モバイルバッテリー・PCから行います。充電は付属のUSBケーブルをお使いください。

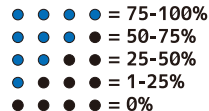
■USBプラグを取り付ける前に

濡れた手で充電・USBプラグの抜き差しをしないでください。故障・感電の原因になります。プラグに付着した水やホコリは必ず拭き取ってください。

■USBプラグの取り付け

USB Type-Cコネクタの防塵キャップを開け、付属充電ケーブルのUSB Type-Cプラグを取り付けます。充電ケーブルのUSB Type-Aプラグを給電する機器のType-Aコネクタに取り付けます。

接続後、青色のバッテリー残量表示が点灯していることを確認し、満充電まで充電してください。



■充電時間の目安：約4.5時間（5V/2A）

（5%以下から満充電までの時間）

※バッテリーの状態により、満充電となっても4灯点灯しない場合があります。

※本体充電と点灯を同時に行くと完全に充電されない場合があります。

※充電中に本体とプラグが熱くなる場合がありますが異常ではありません。

※**バッテリー保護のため、気温5-35℃の環境下で充電してください。**



■充電時以外のバッテリー残量表示の動作

オン/オフ時にバッテリー残量を5秒間表示します。バッテリー残量が10%以下になるとオン/オフ時に3秒間点滅します。



「安全上の注意」「お手入れと保存」をお読みになり正しい充電方法を守ってください。

点灯と調光



仕様

■ 本体寸法	約105×212×93mm（使用時） 約30×212×80mm（収納時）	■ 発光	電球色（3000k）
■ 本体質量	約390g（ストラップ・バッテリー含む）	■ バッテリ	リチウムイオン充電電池 6000mAh
■ 光束	15-600lm	■ 充電	USB Type C（ケーブル付属）
■ 点灯時間	約300h（15lm）・約6.5h（600lm）	■ 充電時間	約4.5h（5V/2A）
■ 調光	無段階	■ 動作温度	0℃～40℃
		■ 保護等級	IP54

点灯時間：連続点灯させ、初期の明るさの10%以下になるまでの時間です。光束・点灯時間は使用環境により異なります。



ストラップの取り付け・使用方法



片側で長さ調節できます。





修理・サービスを依頼する前に

⚠ 警告 修理技術者以外の方は分解したり修理しないでください。

故障かな?と思ったら次は次の点をお調べください。

症状	主な原因	対処方法
点灯しない	充電がされていない	USB Type C プラグを充電端子に差し込んで充電します。
充電が遅い/できない	USBケーブルの仕様 給電機器の状態	USBケーブルにより仕様異なる場合があります。 付属のケーブルをお使いください。パソコンから充電の場合は、 電源/バッテリーの状態を確かめください。

長年ご使用の場合はよく点検を

■このような症状はありませんか？

- 部品が外れた・割れた。
- こげ臭い匂いがする。
- その他の異常・故障がある。



このような症状のときは事故防止のため、すぐに電源を切り
使用を中止してください。製品の故障または寿命と考えられる
ため、販売店またはドウシヤお客様相談室にご相談ください。

アフターサービスについて

■製品の保証について

この製品には保証書がついています。保証書は販売店
にて所定事項を記入してお渡しいたしますので内容を
よくお読みのうえ大切に保存してください。

保証期間はお買い上げの日から1年間です。保証期
間中でも有料になることがありますので保証書をよく
お読みください。

保証期間後の修理は販売店にご相談ください。修理に
よって機能維持できる場合は、ご要望により有料修理
いたします。

■修理を依頼されるときは

故障の際は、ただちに使用をやめてください。お買い
上げの販売店に製品をお持込みのうえ、修理をお申し
つけください。

ご自分で修理はしないでください。火災・感電・けが
の原因になり、たいへん危険です。

アフターサービスについてわからないことは、お買い
上げの販売店またはドウシヤお客様相談室にお問い
合わせください。

廃棄方法・リサイクルについて

この製品はリチウムイオン充電電池を使用しているため
通常の家庭ゴミとして廃棄することはできません。
ご不要になった製品を廃棄する場合、回収を行う業者、
自治体の指示に従ってください。

対応される業者に依頼できない場合は、ドウシヤ
福井カスタマーセンター(裏面に住所記載)まで宅配便
(元払い)でお送りください。